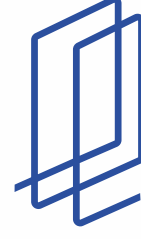




PAZARLAMA VE SATIŞ GRUP MÜDÜRLÜĞÜ

İçerenköy Mah. Çayır Cad. No: 5 Bay Plaza K: 3 Ataşehir / İSTANBUL
Tel: 0850 441 0 226 Faks: 0216 469 55 71



deceuninck

Cam Balkon
Sistemleri

Camla hayat bulan yeni yaşam alanları





Katlanır
Cam Balkon Sistemleri

Suprem
Smartec
Vertex

Sürme
Cam Balkon Sistemleri

Zen due
Zen uno
Pratek

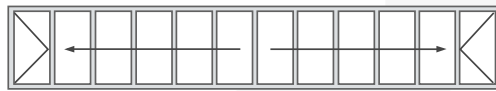
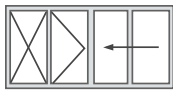
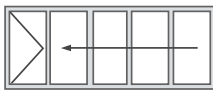
Hareketli Küpeşte

Dış Mekan Perde



SUPREM

Suprem Katlanır Cam Balkon Sistemi, yoğun Ar-Ge çalışmaları sonucunda son teknoloji ile üretilmiştir. Yüksek ve geniş açıklıklara uygulanan Suprem Katlanır Cam Balkon Sistemi, sağladığı ses ve ısı yalıtımı sayesinde diğer cam balkon ürünlerinden ayrışır.



Geniřlik	47 mm
Conta	Fırça Conta / TPV Conta
Conta Sayısı	İç - Dış / 4 sıra - 5 sıra
Kanat Araları	Alüminyum Kapak Profili
Cam Uygulamaları	8 mm temperli tek cam 10 mm temperli tek cam 24 mm temperli çift cam 30 mm temperli çift cam
Opsiyon	İspanyolet kullanımı, jaluzi kullanımı, enjeksiyon kapak kullanımı



Natural Eloksoal



Titan



Altın Meşe



Mat Vizon



Antrasit-TM Gri



TASARIM

- 47 mm genişlik, yatayda iç-dış çift sıra fırça conta, alüminyum fitil, damlalıklı ray profile sahiptir.
- Cam panellerin altında ve üstünde 39 mm çapında 8 adet taşıyıcı tekerlek bulunmaktadır.
- Suprem Katlanır Cam Balkon Sistemi manzaradan ödün vermeyen yapısı ve tüm mekanları tamamlayacak 5 farklı renk seçeneği ile kullanıcılara bütünlüyci bir yaşam alanı yaratır.
- Suprem Katlanır Cam Balkon Sistemi ile isteğe bağlı olarak 8 mm temperli tek cam, 10 mm temperli tek cam, 24 mm temperli çift cam, 30 mm temperli çift cam uygulaması yapılabilmektedir.
- 24 mm ve 30 mm temperli cam kullanımında isteğe bağlı olarak iki cam arası jaluzi kullanılabilir.
- Tek cam ve çift cam uygulamalarında ispanyolet kullanma imkanı bulunmaktadır.

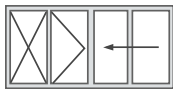
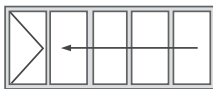
YALITIM

- Suprem Katlanır Cam Balkon Sistemi, sahip olduğu contalı çıkış kapağı ile rüzgar geçişini engeller.
- Suprem Katlanır Cam Balkon Sistemi'nde kanat ve ray profillerinde bulunan fırça conta kanalları sayesinde rüzgar dayanımı kuvvetlendirilmiştir.
- Suprem Katlanır Cam Balkon Sistemi'nde kanatta bulunan gizli su tahliye kanalları sayesinde, terlemeden kaynaklanan sorunlar ortadan kalkar.
- Düşeyde beş sıra fırça veya TPV Conta kullanılarak kötü hava koşullarının etkisini azaltır.




SMARTEC

Smartec Katlanır Cam Balkon Sistemi, 7 farklı renk seçeneği ile manzaradan ödün vermeden tüm balkonlara uygulanabilir.



Geniřlik	40 mm
Conta	TPV / Fırça Conta
Conta Sayısı	İç - Dış / Çift Sıra
Kanat Araları	Alüminyum Kapak Profili
Cam Uygulamaları	8 mm temperli tek 24 mm temperli çift cam
Mekanizma	8 tekerlekli taşıyıcı tasarım
Opsiyon	Stor perde profil ve damlalıklı ray profili



TASARIM

- 40 mm genişlik, iç - dış çift sıra TPV/fırça conta, alüminyum kapak profili, stor perde profili ve damlalıklı ray profile sahiptir.
- Cam panellerin altında ve üstünde 32 mm çapında 8 adet taşıyıcı tekerlek bulunmaktadır.
- Sistemde isteğe bağlı olarak 8 mm ve 24 mm temperli çift cam uygulaması yapılabilmektedir.
- Cam - profil bağlantısında kanat tasarımı ve kullanılan özel yapıştırıcı sayesinde UV dayanımı ve yapışma kuvveti artırılmıştır. Cam-profil bağlantısında silikon kesinlikle kullanılmamaktadır.
- Cam paneller sadece sağa, sadece sola veya her iki tarafa ayrı ayrı toplanabilir.
- Alüminyum profillerde 7 farklı renk seçeneği sunulmaktadır.

YALITIM

- Panel boyunca gizli fırça conta olması, alüminyum kapak profil, estetik görünüm ve yalıtım performansı sağlar.

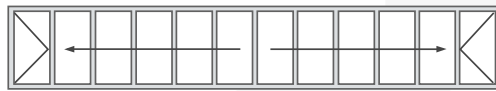
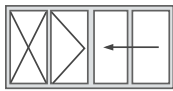
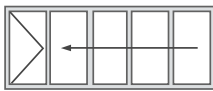
EMNİYET

- Çocuk emniyet kilidi ile güvenlik artırılmıştır.




VERTEX

7 farklı renk seçeneği ve donanım alternatifleriyle tüm balkonlara kolayca uyum sağlamak için tasarlanan Vertex Katlanır Cam Balkon Sistemi, daha çok manzara, yalıtım ve güvenlik sunuyor.



Geniřlik	40 mm
Conta	Fırça Conta
Conta Sayısı	İç - Dış / Tek - Çift
Kanat Araları	Alüminyum Fitol Profili
Cam Uygulamaları	8 mm Temperli Tek Cam



TASARIM

- Tüm balkonlara uyum sağlayan donanımları, manzaradan ödün vermeyen yapısı ve tüm mekanları tamamlayacak 7 farklı renk seçeneği ile kullanıcıya bütünleyici bir alan yaratır.
- Sistem 40 mm genişliğe sahiptir.
- Vertex Cam Balkon Sistemi'ndeki cam-profil bağlantısında kanat tasarımı ve kullanılan özel yapıştırıcı sayesinde UV dayanımı ve yapışma kuvveti artırılmıştır. Cam-profil bağlantısında, silikon kesinlikle kullanılmaz.
- Vertex Cam Balkon Sistemi'nde şeffaf conta yerine alüminyum fitil kullanılır. Bu sayede düşey profillerde sararma ve kırılma meydana gelmez.
- Vertex Cam Balkon Sistemi'nde cam panellerin altında ve üstünde 32 mm çapında çift rulmanlı 4 tekerlek bulunmaktadır.

YALITIM

- Vertex Cam Balkon Sistemi'nde bulunan gizli su tahliye kanalları, camda oluşan terleme sorunlarını ortadan kaldırır.
- Yatayda, iç-dış çift sıra conta ile hava direnci sağlanır.

EMNİYET

- 8 mm temperli tek cam kullanımı ile güvenlik sağlanır.

Zen Uno Sürme Cam Balkon Sistemi, kolay kullanımı, güvenliği ve estetiği bir arada sunan bir sistem tasarımıdır. Zen Uno Sürme Sistemi sahip olduğu tutamak tasarımı ve taşıma kapasitesi ile kullanıcıya kolay bir kullanım imkanı yaratır.



Cam balkondan çok daha fazlasını vadeden Zen Uno Sürme Cam Balkon Sistemi, evin salon ve odaları dışında da bir oda oluşturarak kullanıcıya yepyeni bir yaşam alanı sunmaktadır.

Geniřlik	131,2 mm
Conta	Fırça Conta
Conta Sayısı	İç - Dış / Çift Sıra
Kanat Araları	Alüminyum Kapak Profili
Cam Uygulamaları	8 mm Temperli Tek Cam
Mekanizma	45.2 mm Temperli Tasarım [Özel Çap]



Natural Eloxal



Titan





Altın Meşe



Mat Vizon



Antrasit-TM Gri



TASARIM

- 131,2 mm genişlik, iç-dış sıra fırça conta, alüminyum kapak profil, 8 mm temperli tek cam uygulaması ve 45,2 mm tekerlekli mekanizma tasarımına sahiptir.
- Sistemde, altta 5 ray içeren taşıyıcı profil ve her kanatta 4 adet taşıyıcı tekerlek bulunmaktadır.
- Taşıyıcı tekerlek sistemleri, gerektiğinde yükseklik ayarı yapılabilecek şekilde tasarlanmıştır. Böylelikle küçük çaplı imalat veya montaj terazi hataları tolere edilebilir.
- Cam-profil bağlantısı, altta özel yapıştırıcı ile yapılmaktadır.
- Hem önden hem yandan conta kullanımı sayesinde iki kademeli conta uygulanabilir.
- Cam paneller sağa ve sola toplanabilecek şekilde tasarlanmıştır.
- Alüminyum profillerde 5 farklı renk seçeneği sunulmaktadır.

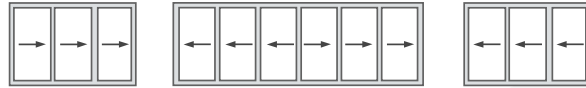
YALITIM

- Alüminyum sızdırmazlık profili sayesinde cam esnemeleri ve hava geçişi azaltılır.
- Eşikli ve eşiksiz uygulamalarda hem yatay hem dikey kesitlerde fırça conta ile hava direnci sağlanmaktadır.

EMNİYET

- Yan profilin özelliği sayesinde kilit, düzeyde istenilen konuma monte edilerek çocuk emniyeti sağlanır.
- Hem içeriden hem dışarıdan kilitlenebilmeye özelliğine sahiptir.

Zen Due Sürme Sistemi; sahip olduğu tutamak tasarımı, taşıma kapasitesi ve her zevke hitap eden renk seçenekleri ile kullanıcıya daha önce sunulmamış bir konfor sağlar.



Geniřlik	146,2 mm
Conta	Fırça Conta
Conta Sayısı	İç - Dış / Çift Sıra
Kanat Araları	Alüminyum Kapak Profili
Cam Uygulamaları	30 mm Temperli Çift Cam
Mekanizma	45.2 mm Çapında Tekerlekli Tasarım [8 Adet]
Opsiyon	Jaluzi Uygulama İmkanı



Natural Eloksal



Titan





Altın Meşe



Mat Vizon



Antrasit-TM Gri



TASARIM

- 146,2 mm genişlik, iç-dış sıra fırça conta, alüminyum kapak profil, 30 mm temperli çift cam uygulaması ve 45,2 mm tekerlekli mekanizma tasarımına sahiptir.
- Sistemde, altta 3 ray içeren taşıyıcı profil ve her kanatta 8 adet taşıyıcı tekerlek bulunmaktadır.
- Zen Due Sürme Sistemi, sahip olduğu tutamak tasarımı, taşıma kapasitesi ve her zevke hitap eden 5 özel renk seçeneği ile kullanıcılarına daha önce sunulmamış bir konfor sağlar.
- Zen Due Sürme Cam Balkon Sistemi'nde bulunan cam paneller; her iki tarafa da ayrı ayrı toplanabilir. Bu özelliği sayesinde uygulandığı alanlarda kullanım kolaylığı sağlarken, kesintisiz manzara imkanı yaratır.
- Zen Due Sürme Sistemi'nde bulunan kilit sistemleri düşey ekseninde istenilen yüksekliğe monte edilerek ergonomik bir kullanım yaratır.

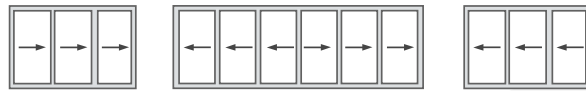
YALITIM

- Zen Due Sürme Cam Balkon Sistemi'nde bulunan üst kilit seti ile rüzgar ve tozun iç kısma geçişi engellenir. Bu sayede konforlu bir camoda yaşam alanı oluşur.
- Sahip olduğu alüminyum sızdırmazlık profili ve temperli çift cam uygulaması sayesinde cam esnemesi ve hava geçişi minimum seviyeye indirilerek güvenli ve yalıtımlı bir ortam sağlanır.

EMNİYET

- Zen Due Sürme Cam Balkon Sistemi, hem içeriden hem dışarıdan kilitlenebilen özel kilitleme mekanizması sayesinde dışarıdan gelebilecek müdahalelere karşı güvenli bir ortam yaratır.

Pratek Sürme Cam Balkon Sistemi sahip olduğu üstün donanımları ve benzersiz tasarım detayları ile kullanıcıya kullanım kolaylığı ve konforu bir arada sunuyor.



Pratek Sürme Cam Balkon Sistemi uygulandığı alanlarda yarattığı kesintisiz manzara imkanının yanı sıra temperli çift cam uygulaması ile de hava, su ve rüzgar yalıtımı sağlayarak balkonlarınızı yaşam alanına dönüştürür.

Geniřlik	138,5 mm
Conta	Fırça Conta
Conta Sayısı	İç - Dış / Çift Sıra
Kanat Araları	Alüminyum Kapak Profili
Cam Uygulamaları	20 mm Temperli Çift Cam
Opsiyon	Çerçevesiz Kanat



Natural Eloxal



Titan




Altın Meşe



Mat Vizon



Antrasit-TM Gri



TASARIM

- 138,5 mm genişlik, çift sıra fırça conta, alüminyum kapak profil, 20 mm temperli çift cam uygulaması ve 45,2 mm tekerlek mekanizma tasarımına sahiptir.
- Sistemde, altta 4 ray içeren taşıyıcı profil ve her kanatta 4 adet taşıyıcı tekerlek bulunmaktadır.
- Taşıyıcı tekerlek sistemleri, gerektiğinde yükseklik ayarı yapılabilecek şekilde tasarlanmıştır. Böylelikle küçük çaplı imalat veya montaj terazi hataları tolere edilebilir.
- Cam-profil bağlantısı altta veya üstte özel yapıstırıcı ile yapılmaktadır.
- Hem alından hem yandan conta kullanımı sayesinde iki kademeli conta uygulanabilir.
- Cam paneller sağa ve sola toplanabilecek şekilde tasarlanmıştır.
- Fırçalı veya fırçasız üst ray seçeneği bulunmaktadır.
- Alüminyum profillerde 5 farklı renk seçeneği sunulmaktadır.

YALITIM

- Hem yatay hem dikey kesitlerde fırça conta ile hava direnci sağlanmaktadır.
- Ara kapaklar sayesinde cam esnemesi ve hava geçişi azalır.

EMNİYET

- Yan profilinin özelliği sayesinde kilit, düşeyde istenilen konuma monte edilerek çocuk emniyeti sağlanır.
- Hem içeriden hem dışarıdan kilitlenebilmeye özelliğine sahiptir.

HAREKETLİ KÜPEŞTE

Daha canlı, daha geniş, daha aydınlık...



Cam ile kaplanabilen alanlarda, yeni nesil bir yaklaşım sunan Hareketli Küpeşte, üstün teknolojisi ve fonksiyonel özellikleri, açılabilen/kapanabilen mekanizması ile dış mekanları daha yaşanabilir ve cazip hale getirir.

Genişlik	13x13cm
Conta	Fırça Conta
Conta Sayısı	Çift Sıra
Kanat Aralari	Alüminyum Profili
Cam Uygulamaları	8 mm temperli tek cam ve 21 mm [5+11+5] temperli çift cam
Mekanizma	Motorlu Uygulama
Uygulama Tipleri	Tek Cam : 1 sabit + 1 hareketli 1 sabit + 2 hareketli 1 sabit + 3 hareketli Çift Cam : 1 sabit + 1 hareketli 1 sabit + 2 hareketli



Kahverengi



Antrasit Gri



Siyah



TEKNİK ÖZELLİKLER

- Kutu profil ölçüsü; 130 mm x 130 mm, ray profil ölçüsü; 70 mm x 120 mm'dir.
- Camların geniş açılımı gün ışığının içeri girmesine olanak vererek, doğal aydınlanma ile enerji tasarrufu sağlar.
- Sistemler uzaktan kumanda ile teker teker veya eş zamanlı olarak kontrol edilebilir.
- Estetiği ve görüş alanını minimum oranda etkileyen cam profilleri, kullanıcıların görüş alanını bozmadığı ve dış ortam ile mükemmel bir bütünlük sağlar.
- Motor modülünü kaplayan ses izolasyonu sayesinde, sistemin çalışması sırasında oluşan sesin dışarıya çıkması engellenir.
- Sistem üzerinde camlar dikey hareket ettiği için sistemlerin önüne istenilen mobilya konabilir. Bu özellik işletmelere büyük avantaj sağlar.
- Sistem, modeme bağlanabilecek ilave bir parçayla tablet ve akıllı telefon uygulaması sayesinde akıllı ev sistemleri ile bütünleşebilir.



Gün Işığı



Kumanda ile Kolay Kontrol



Limitsiz Görüş Alanı



Sessiz Çalışma



Yer Kazanımı



Akıllı Ev Sistemleri ile Uyum

DIŐ MEKAN PERDE

Mükemmel yalıtımın seçkin tasarımı



Mükemmel ısı ve ışık kontrolü özelliğiyle öne çıkan Dış Mekan Perde Sistemi, doğal bir iç mekan iklimi oluşturmaya yardımcı olurken, aynı zamanda enerji tasarrufu sağlar ve ayrıca dış mekan görüntüsünü koruyarak, iç mekanda gizlilik imkanı sunar.

Genişlik	10x11cm
Conta	Fırça Conta
Perde Uygulaması	3 Tip Perde
Mekanizma	Motorlu Uygulama



Kahverengi



Antrasit Gri



Siyah



TEKNİK ÖZELLİKLER

- Kutu profil ölçüsü; 112,5 mm x 105 mm, ray profil ölçüsü; 35x45 mm'dir.
- İç mekanı zor hava koşullarına karşı korur.
- İçerideki havanın dışarıya sirkülasyonunu sağlar.
- Zor hava koşullarına uygun üretildiğinden, kumaşlar **5 yıl** garantilidir.
- Sineklik görevi görerek tüm haşerelere karşı koruma sağlar.
- Manzaranızı bozmadan rahatlıkla dışarıyı izleyebilme imkanı sunar.
- Güneş ışınlarının zararlı etkilerine karşı sizi korur.
- Yazın klima, kışın yakıt masraflarını azaltır.
- Pasif yapılar için mükemmeldir. Bina kabuğu delinmez.
- Yeni ve tadilat yapılan binalar için idealdir.



Kötü Hava Mukavemeti



Hava Sirkülasyonu



5 Yıl Kumaş Garantisi



Haşere Koruması



Güneş Koruması



Enerji Tasarrufu